



BOLETIM CORONAVÍRUS

Casos COVID-19 - Mato Grosso do Sul, 2020*

	Casos Notificados		Casos Confirmados		Casos Descartados		Amostras em análise no LACEN		Casos sem Encerramento no sistema pelos municípios	
	Quantidade	%	Quantidade	%	Quantidade	%	Quantidade	%	Quantidade	%
MS	10.487	100%	1.865	17,8%	6.892	65,7%	372	3,5%	1.358	13%
Drive-Thru Campo Grande	4.224	100%	168	4%	4.056	96%	0	0%	0	0%
Drive-Thru Dourados	894	100%	228	25,5%	666	74,5%	0	0%	0	0%
Drive-Thru Três Lagoas	534	100%	46	8,6%	488	91,4%	0	0%	0	0%
Drive-Thru Corumbá	397	100%	17	4,3%	380	95,7%	0	0%	0	0%
Total**	16.536	100%	2.324	14,1%	12.482	75,5%	372	2,2%	1.358	8,2%

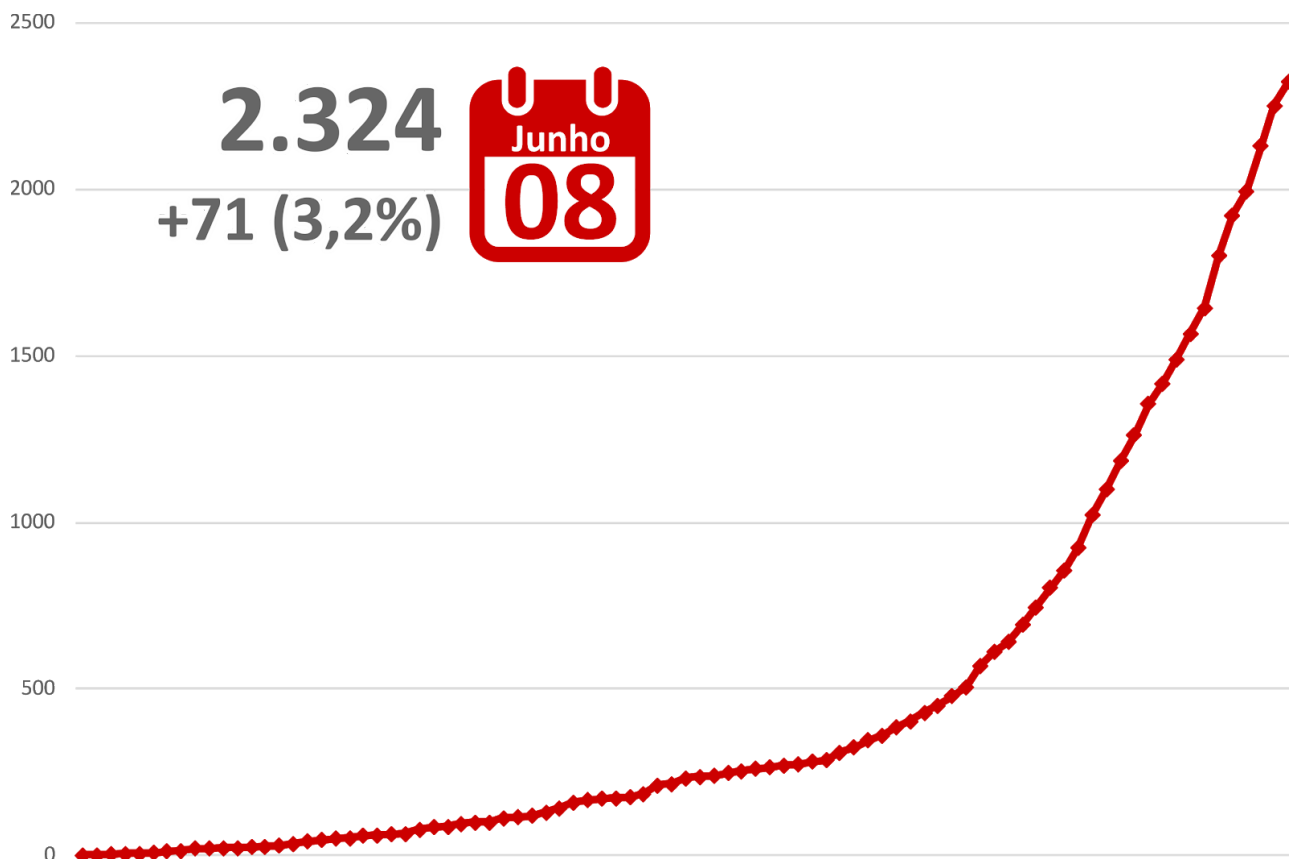
Fonte: SES/MS

*Dados atualizados com base nos sistemas de informações oficiais do Ministério da Saúde - SIVEP GRIPE e E-SUS VE gerados às 19hs do dia 07/06/2020 e publicados neste boletim às 10:30hs de 08/06/2020.

**Dados sujeitos a alteração pelos municípios nos sistemas de informação oficiais.

Os dados publicados a partir de 19/05/2020, tem como fonte de dados os sistemas de informações oficiais SIVEP GRIPE e E-SUS VE. Os dados informados são alimentados pelos municípios.

Casos Confirmados COVID-19



Dados sujeitos a alterações pelos municípios nos sistemas de informação oficiais.

Município de residência	Atualizações do dia*
Dourados	+42
Fátima do Sul	+11
Campo Grande	+10
Chapadão do Sul	+6
Aquidauana	+1
Deodápolis	+1
Ladário	+1
Naviraí	+1
Corumbá	-1
Terenos	-1
TOTAL	+71

*Dados atualizados com base nos sistemas de informações oficiais do Ministério da Saúde - SIVEP GRIPE e E SUS VE gerados as 19hs do dia 07/06/2020 e publicados neste boletim às 10:30hs de 08/06/2020.

**Dados sujeitos a alterações pelos municípios, nos sistemas de informação oficiais.
Em caso de diminuição de casos, considerar a correção de inconsistências, por exemplo, duplicidades.**

Para visualizar os casos confirmados detalhados, acessar:
<https://www.vs.saude.ms.gov.br/Geral/vigilancia-saude/vigilancia-epidemiologica/boletim-epidemiologico/covid-19/>

Óbitos

22

Letalidade
0,9%

Óbitos Confirmados COVID-19, Mato Grosso do Sul, 2020*

Município de Residência	Sexo	Idade	Data Notificação	Data Óbito	Comorbidades
Batayporã	F	64	24/03	31/03	Pneumopatia crônica
Batayporã	F	66	27/03	06/04	Hipertensão e diabetes
Campo Grande	F	71	12/04	12/04	Cardiopatia e diabetes
Campo Grande	F	63	28/03	13/04	Câncer
Três Lagoas	F	81	06/04	15/04	Hipertensão e diabetes
Três Lagoas	M	87	15/04	21/04	Hipertensão e diabetes
Três Lagoas	F	76	16/04	23/04	HAS e Alzheimer
Paranaíba	F	76	09/04	24/04	DPOC
Dourados**	M	56	23/04	25/04	Nada relatado
Campo Grande	M	74	24/03	03/05	Hipertensão e diabetes
Campo Grande	M	95	16/04	06/05	Senilidade
Vicentina***	M	62	29/04	01/05	Câncer
Brasilândia	M	58	05/05	12/05	Diabetes
Campo Grande	M	38	30/04	14/05	Diabetes, doença cardiovascular crônica e obesidade
Três Lagoas	M	53	12/05	15/05	Diabetes
Brasilândia	F	70	02/05	17/05	Hipertensão e diabetes
Campo Grande	F	83	06/05	20/05	DPOC, HAS, Cardiopatia, obesidade
Três Lagoas	F	78	22/05	24/05	Pneumopatia crônica
Dourados	F	27	27/05	29/05	Nada relatado
Campo Grande	M	61	26/05	30/05	Hipertensão e diabetes
Campo Grande	F	51	29/05	04/06	Nada relatado
Itaporã	F	63	06/06	06/06	Diabetes e doença cardiovascular crônica

*Dados atualizados com base nos sistemas de informações oficiais do Ministério da Saúde - SIVEP GRIPE e E SUS VE gerados às 19hs do dia 07/06/2020 e publicados neste boletim às 10:30hs de 08/06/2020. Dados sujeitos a alterações pelos municípios nos sistemas de informação oficiais.

**Óbito residente de Dourados ocorreu no Estado do Tocantins.

***Óbito residente de Vicentina ocorreu no Estado de São Paulo.

Situação Atual dos Casos Confirmados COVID-19



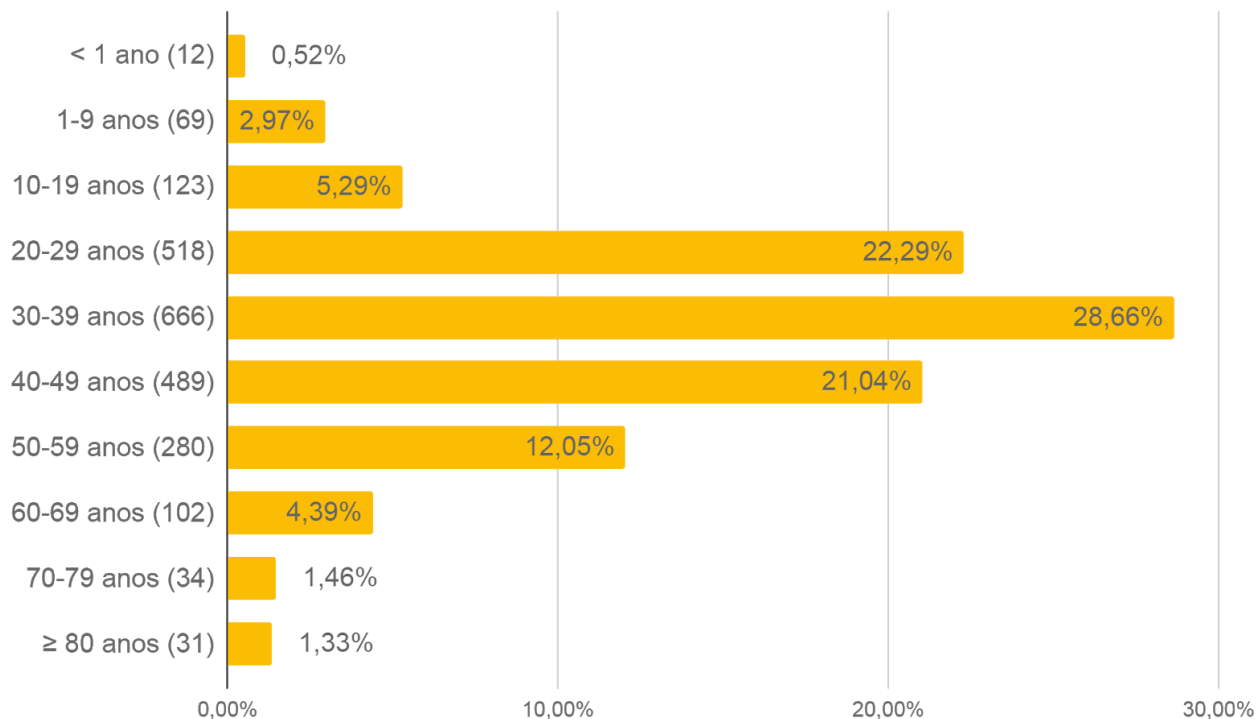
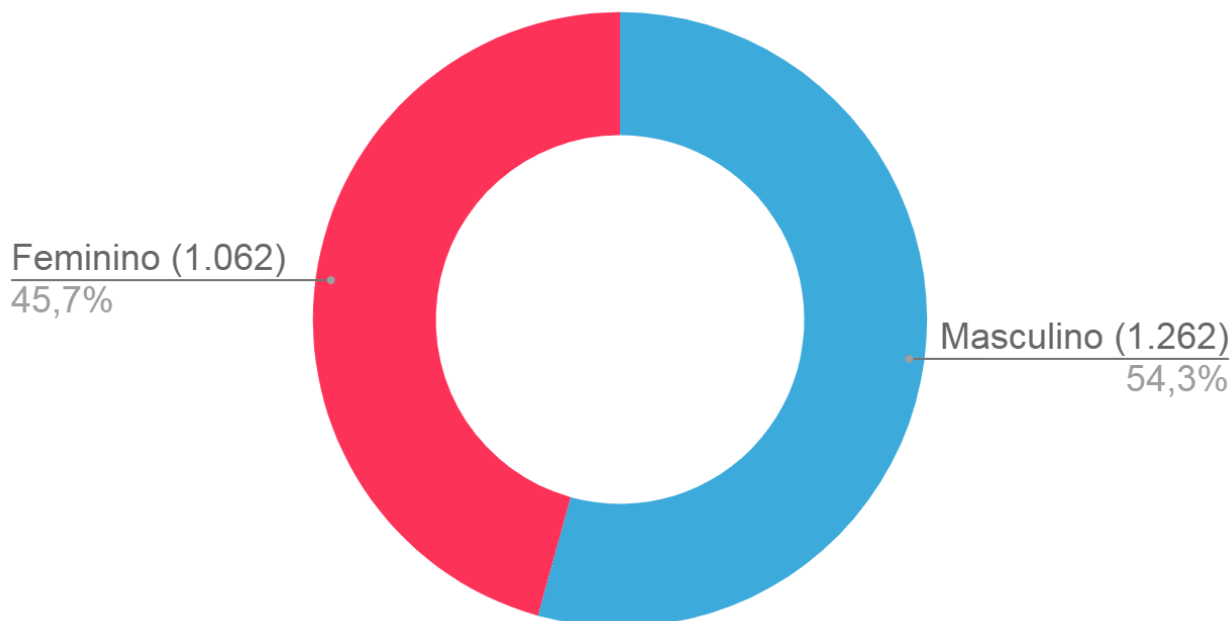
Dados sujeitos a alterações pelos municípios nos sistemas de informação oficiais.

Taxa de Ocupação de Leitos SUS para COVID-19

	Leitos Clínicos		Leitos UTI	
	Adulto	Pediátrico	Adulto	Pediátrico
Em processo de ampliação	232	14	50	-
Leitos existentes	670	138	239	10
Taxa de ocupação	39 (5,8%)	-	13 (5,4%)	-

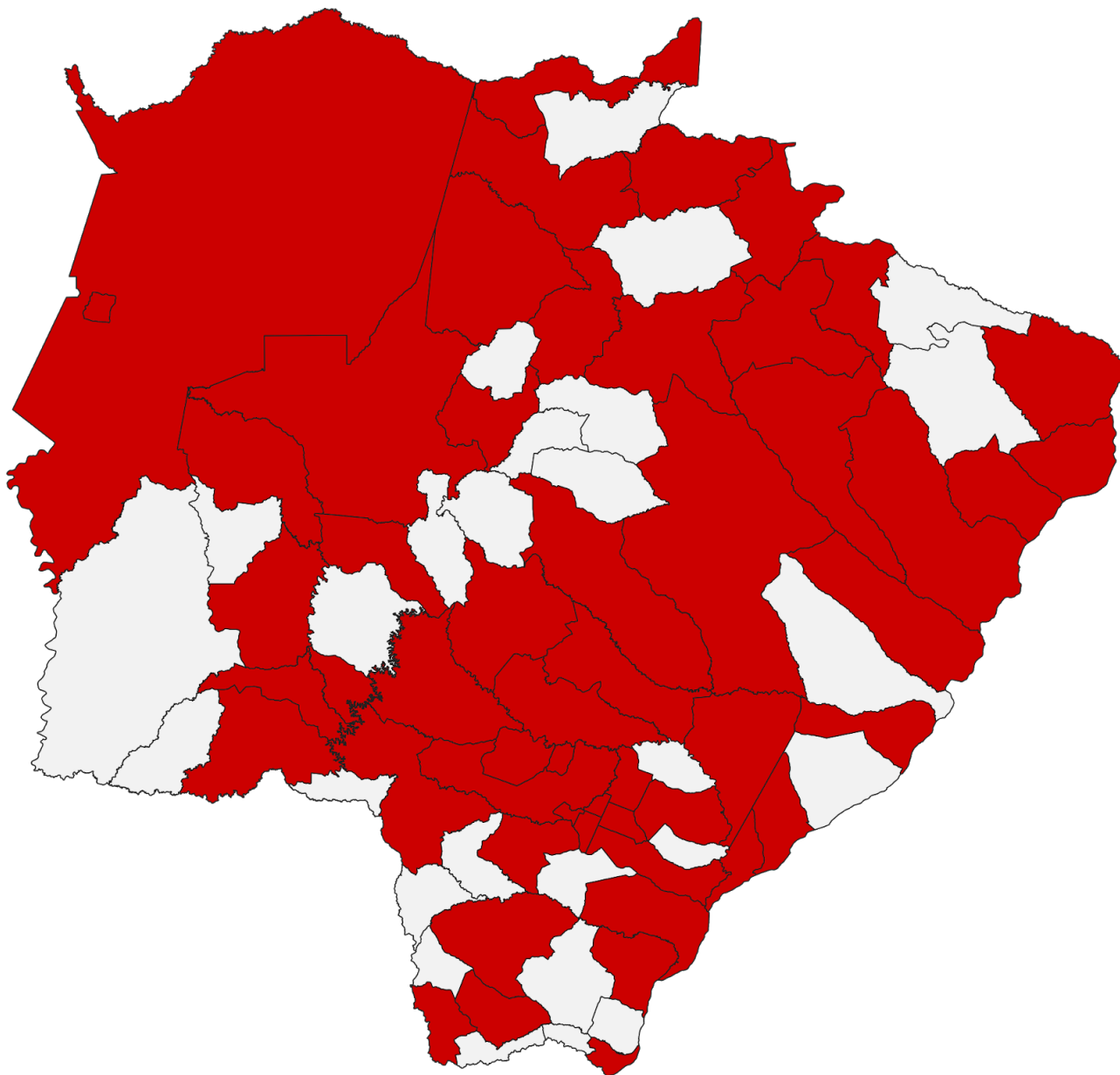
Cálculo da taxa de ocupação = $\frac{\text{casos suspeitos} + \text{casos confirmados de COVID-19}}{\text{leitos existentes}}$

Perfil dos Casos Confirmados COVID-19



Dados sujeitos a alterações pelos municípios nos sistemas de informação oficiais.

Distribuição Espacial dos Casos Confirmados de COVID-19 - MS

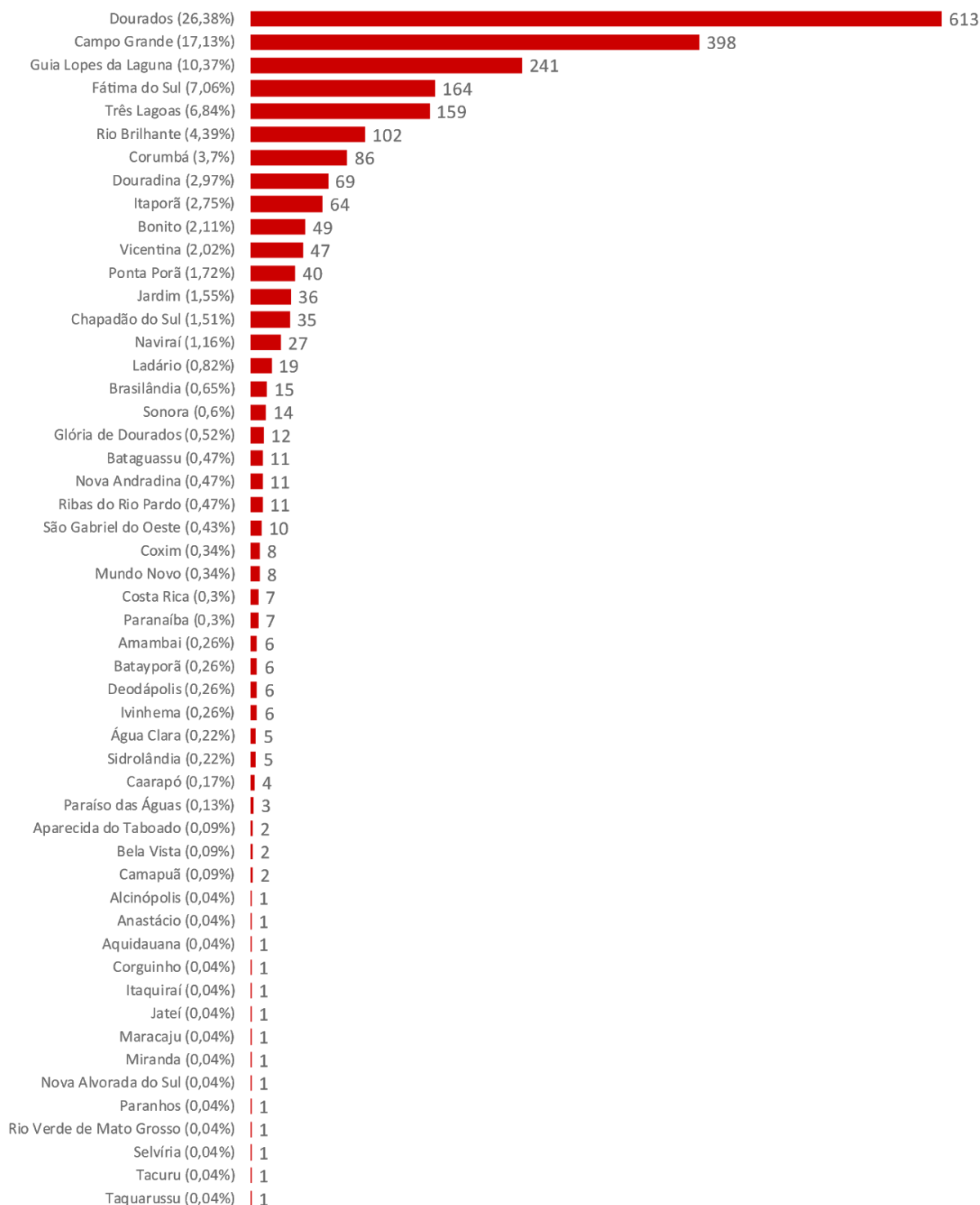


 Casos confirmados: **2.324**

Municípios com casos confirmados: **52 de 79**
(66%)

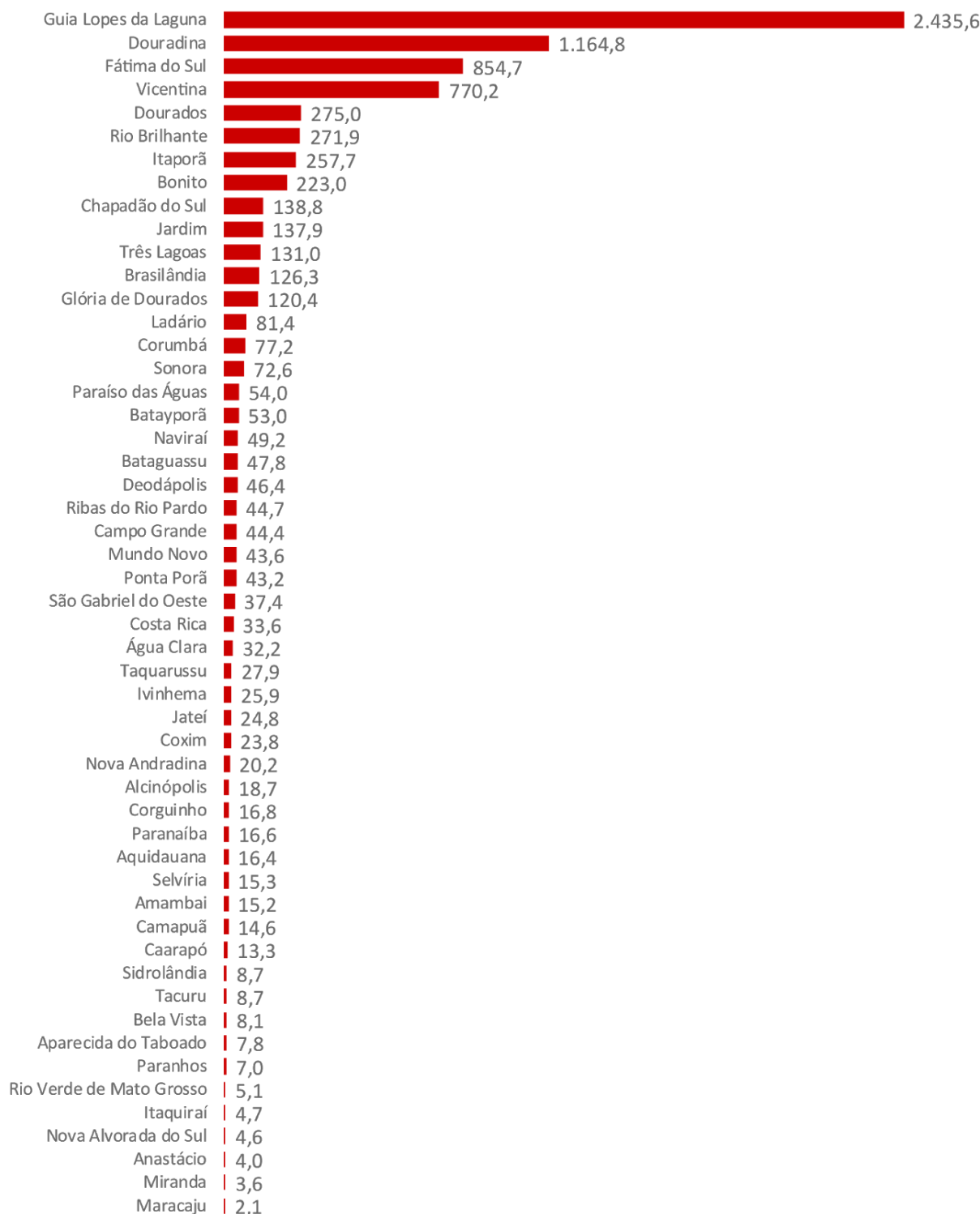
Dados sujeitos a alterações pelos municípios nos sistemas de informação oficiais.

Frequência dos Casos Confirmados de COVID-19 - MS



**Dados sujeitos a alterações pelos municípios, nos sistemas de informação oficiais.
Em caso de diminuição de casos, considerar a correção de inconsistências, por exemplo, duplicidades.**

Incidência dos Casos Confirmados de COVID-19 por 100.000/Habitantes*



*Estimativa de população em 2019, IBGE.

Dados sujeitos a alterações pelos municípios nos sistemas de informação oficiais.

Casos de SRAG e SG* aguardando encerramento no sistema de informação, Mato Grosso do Sul, 2020.

Município de Residência	Nº Casos
Água Clara	17
Alcinópolis	1
Amambai	9
Angélica	2
Aparecida do Taboado	4
Aquidauana	1
Aral Moreira	1
Bataguassu	2
Bela Vista	1
Bodoquena	3
Bonito	1
Brasilândia	5
Caarapó	17
Camapuã	5
Campo Grande	295
Caracol	1
Cassilândia	7
Chapadão do Sul	9
Corguinho	3
Coronel Sapucaia	1
Corumbá	35
Costa Rica	8
Coxim	1
Deodápolis	7
Dois Irmãos do Buriti	2
Douradina	50
Dourados	661
Fátima do Sul	77
Figueirão	1
Glória de Dourados	4
Guia Lopes da Laguna	21
Iguatemi	2
Itaporã	42

Itaquiraí	4
Ivinhema	3
Jardim	31
Ladário	2
Laguna Carapã	2
Maracaju	3
Miranda	1
Mundo Novo	18
Naviraí	10
Nova Alvorada do Sul	10
Nova Andradina	4
Paraíso das Águas	2
Paranaíba	5
Ponta Porã	14
Porto Murtinho	1
Ribas do Rio Pardo	8
Rio Brilhante	248
Santa Rita do Pardo	4
São Gabriel do Oeste	12
Selvíria	1
Sidrolândia	4
Sonora	1
Tacuru	1
Terenos	1
Três Lagoas	32
Vicentina	12
TOTAL	1.730

Fonte: SES/MS

*SG em profissionais de saúde, força de segurança, contatos domiciliares de caso confirmados, idosos ou portadores de condições de saúde crônicas.

**Influenza A H1N1, Influenza A H3N2, Influenza B, Metapneumovírus, Adenovírus, Rinovírus, Vírus Sincicial Respiratório, Parainfluenza 1, 2, 3 e COVID-19.

Dados sujeitos a alterações pelos municípios nos sistemas de informação oficiais.

Para mais informações acessar: <http://mais.saude.ms.gov.br>

Medidas Importantes

- Para contenção da transmissibilidade do COVID-19, deverá ser adotada como medida não farmacológica, o isolamento domiciliar da pessoa com sintomas respiratórios e das pessoas que residam no mesmo endereço, ainda que estejam assintomáticos, devendo permanecer em isolamento pelo período máximo de 14 (quatorze) dias.
- Considera-se pessoa com sintomas respiratórios, a apresentação de tosse seca, dor de garganta, ou dificuldade respiratória, acompanhada ou não de febre.
- Os indivíduos com febre e/ou sintomas respiratórios são aconselhados a usar a máscara. É importante lavar as mãos com água e sabão ou álcool em gel a 70% antes de colocar a máscara facial. Além disso, deve-se substituir a máscara por uma nova limpa e seca, assim que ela se tornar úmida.
- As pessoas com mais de 60 anos de idade, devem observar o distanciamento social, restringindo seus deslocamentos para realização de atividades estritamente necessárias, evitando transporte de utilização coletiva, viagens e eventos esportivos, artísticos, culturais, científicos, comerciais e religiosos e outros com concentração próxima de pessoas.

NOTIFICAÇÃO IMEDIATA: Todos os casos devem ser registrados por serviços públicos e privados, por meio do preenchimento da ficha de **SRAG HOSPITALIZADO - SIVEP GRIPE, dentro das primeiras 24 horas** a partir da suspeita clínica.

**CAMPO GRANDE, CORUMBÁ, DOURADOS, NAVIRAÍ, PONTA PORÃ, TRÊS LAGOAS:
INSEREM NO SIVEP GRIPE.**

DEMAIS MUNICÍPIOS ENVIAM A FICHA AO CIEVS.

PLANTÃO CIEVS 24HS - 98477-3435

cievs.ms@hotmail.com